

MOTOR A GASOLINA	GL	GF
Tipo / Cilindrada	PHEV 1.5L 4 cilindros	
Desplazamiento (cc)	1,499	
Potencia (kW / HP)	73 / 98	
Torque (Nm)	125	
Estándar de emisiones	Euro VI B	
Tipo de gasolina	91 octanos mínimo	

MOTOR ELÉCTRICO	GL	GF
Tipo	Motor síncrono de imán permanente	
Potencia (kW / HP)	160 / 214	
Torque (Nm)	262	
Tipo de batería	LFP	
Capacidad de batería (kWh)	18.4	
Potencia máxima de carga AC (kW)	6.6	
Potencia máxima de carga DC (kW)	30	
Tiempo de carga AC, 25%~100% SOC (horas)	3.1	
Tiempo de carga DC, 30%~80% SOC (minutos)	<20	
Conector Tipo 2 (CCS2)	●	
Sistema de regeneración de energía por frenado con ajuste de intensidad	●	
Conexión Vehicle to Load (V2L) y Conexión Vehicle to Vehicle (V2V)	●	
Autonomía de la batería NEDC (km)	105	
Sistema de alerta acústica a baja velocidad (AVAS)	●	

DESEMPEÑO COMBINADO	GL	GF
Aceleración de 0-100km/h (s)	8.1	
Potencia (HP)	259	
Modos de conducción	Pure/Hybrid/Power	
Autonomía combinada NEDC (km)	1,000	
Velocidad máxima (km/h)	170	

TRANSMISIÓN	GL	GF
Tipo	1DHT Automática	
Palanca de cambios	Tipo E-Shift	
Tracción	Delantera	

INGENIERÍA	GL	GF
Suspensión delantera / trasera	Tipo MacPherson / Multi-link	
Dirección eléctrica asistida (EPS)	●	

DIMENSIONES Y CAPACIDADES	GL	GF
Altura sobre el suelo (mm)	Con carga: 150 / Sin carga: 172	
Largo / Ancho / Alto (mm)	4,740 / 1,905 / 1,685	
Distancia entre ejes (mm)	2,755	
Ancho entre vías: delantera / trasera (mm)	1,635 / 1,635	
Radio de giro (m)	5.2	
Capacidad de cajuela (L) Asientos en posición / plegados	428 / 2,065	
Capacidad de tanque de combustible (L)	51	
Capacidad de pasajeros	5	
Llantas y rines de aluminio	225/55 R18	235/50 R19
Llanta de refacción temporal	●	
Peso vehicular (kg)	1,730	1,770

CARACTERÍSTICAS EXTERIORES	GL	GF
Cajuela con apertura eléctrica de altura regulable	●	
Espejos exteriores con ajuste eléctrico y calefactados	●	
Espejos exteriores con plegado eléctrico	●	
Faro trasero LED de niebla	●	
Faros delanteros LED con iluminación automática y función "Follow me home"	●	
Faros traseros LED de posición	●	
Apertura remota de ventanas desde el sensor	●	
Limpiaparabrisas frontal con sensor de lluvia	●	
Limpiaparabrisas trasero	●	
Llave inteligente - entrada / salida	●	
Luz LED de marcha diurna	●	
Rieles en el techo	●	
Techo panorámico con vidrio corredizo frontal	●	
Vidrios con protección UV y traseros de privacidad	●	

CARACTERÍSTICAS INTERIORES	GL	GF
Aire acondicionado automático con sistema inteligente de cabina fresca, filtro CN95 y salida de aire para 2 <sup>da</sup> fila	●	
Asiento del conductor con ajuste manual (6)	●	
Asiento del conductor con ajuste eléctrico (6) y memoria	●	

COLOR INTERIOR



AZUL OSCURO / CAFÉ CLARO

COLOR EXTERIOR



BLANCO POLAR



VERDE NOVA



PLATA GAMMA



NEGRO OBSIDIANA



GRIS ASTEROIDE



AZUL CIELO

Las especificaciones aplican para EX5 EM-i 2026. Geely Auto México Corporation se reserva el derecho de efectuar cualquier modificación sin previo aviso con respecto a colores, versiones, equipos o especificaciones. Los colores mostrados pueden variar ligeramente de los colores reales por las limitaciones del proceso de impresión. Los valores de autonomía indicados para vehículos eléctricos (distancia que este puede recorrer sin necesidad de detenerse para recargar la batería), se obtuvieron en condiciones controladas de laboratorio, por lo que esta puede variar dependiendo de diferentes factores incluyendo: de manera enunciativa y no limitativa (i) capacidad de su batería, (ii) uso del motor (iii) características del vehículo (iv) hábitos de manejo del usuario, (v) condiciones climáticas y del camino, entre otros. El tiempo de carga varía según el tipo de cargador empleado, y su disponibilidad dependerá de la infraestructura de carga disponible en cada ubicación. Este vehículo integra los dispositivos de seguridad obligatorios de conformidad con la NOM-194-SSE-2021. Consultar combinaciones de colores disponibles.

\*\*No todos los teléfonos inteligentes son compatibles, verificar disponibilidad en su modelo telefónico.

Asiento del copiloto con ajuste manual (4)	●	
Asiento del copiloto con ajuste eléctrico (4)	●	
Asientos de segunda fila plegables 60:40 manualmente	●	
Asientos delanteros ventilados	●	
Cubierta de área de carga	●	
Espejo retrovisor interior electrocrómico	●	
Iluminación ambiental multicolor LED	●	
Iluminación LED en área de carga	●	
Puertos USB (Tipo-A x2 / Tipo-C x2)	●	
Reposabrazos trasero central con portavasos	●	
Vestiduras de asientos con piel sintética perforada	●	
Vidrios de puertas laterales de un toque arriba/abajo con función antiaprisionamiento	●	
Viseras para conductor y copiloto con espejo de vanidad	●	
Viseras para conductor y copiloto con espejo de vanidad iluminado	●	
Volante multifuncional forrado con piel sintética con ajuste manual de altura y profundidad	●	

TECNOLOGÍA E INFOENTRETENIMIENTO	GL	GF
Cargador inductivo para smartphone**	●	
Chip procesador E04 de alto desempeño	●	
Conectividad Bluetooth®	●	
Controlador por voz de 2-zonas	●	
Control y monitoreo con Geely App: apertura y cierre de seguros, ventilación de la cabina, desbloqueo para apertura de cajuela, activación de luces y claxon, ubicación del vehículo y carga de la batería**	●	
Cámara de reversa	●	
Imagen panorámica de 540°	●	
Panel de instrumentos LCD de 10.2"	●	
Pantalla táctil central HD de infoentretenimiento de 15.4" con CarPlay® integrado	●	
Sistema de audio con 6 bocinas	●	
Sistema de audio FLYME SOUND con 16 bocinas, incluye 2 bocinas en cabecera del conductor	●	
Visualización Head-Up Display (HUD)	●	

SEGURIDAD	GL	GF
Asistente de arranque en pendiente y control de descenso (HSA / HDC)	●	
Asistente de frenado (BAS)	●	
6 bolsas de aire: 2 frontales y 2 laterales para conductor y copiloto; 2 de tipo cortina	●	
Cinturones de seguridad de 3 puntos en todas las plazas	●	
Desempañador de vidrio trasero	●	
Freno de mano electrónico (EPB) automático con Auto-Hold	●	
Frenos delanteros de disco ventilado y traseros de disco sólido	●	
Monitor de presión de llantas directo (TPMS)	●	
Prevención antivuelco (ARP)	●	
Seguro de niños en puertas traseras	●	
Sensores de estacionamiento delanteros	●	
Sensores de estacionamiento traseros	●	
Sistema antibloqueo de frenos (ABS)	●	
Sistema de alarma e inmovilizador	●	
Sistema de control de tracción (TCS)	●	
Sistema de desconexión automática por colisión	●	
Sistema de distribución electrónica de frenado (EBD)	●	
Sistema de frenado de prevención de colisión múltiple	●	
Sistema electrónico de estabilidad (ESC)	●	

SISTEMAS AVANZADOS A LA CONDUCCIÓN - ADAS	GL	GF
Advertencia de apertura segura de puertas traseras (DOW)	●	
Advertencia de salida de carril (LDW)	●	
Alerta de tráfico cruzado trasero (RCTA)	●	
Asistente de cambio de carril (LCA)	●	
Asistente de mantenimiento de carril (LKA)	●	
Asistente de mantenimiento de emergencia de carril (ELKA)	●	
Control activo de luces altas (IHBC)	●	
Control de velocidad crucero adaptativo (ACC)	●	
Control de velocidad crucero inteligente (ICC)	●	
Detector de punto ciego (BSD)	●	
Frenado autónomo de tráfico cruzado trasero (RCTB)	●	
Frenado de emergencia autónomo (AEB)	●	
Reconocimiento de señales de tráfico (TSR)	●	
Sistema para mitigación de colisión trasera (CMSR)	●	
Sistema para mitigación de colisión frontal (CMSF)	●	

PHEV 1.5L	RENDIMIENTO (KM/L)	EMISIONES CO2 (G/KM)
Ciudad	55.30	3.00
Carretera	36.70	29.00
Combinado	45.40	14.00

# GEELY EX5 EM-i

PHEV 2026  
SUV HÍBRIDA ENCHUFABLE




GEELY




# GEELY EX5 EM-i

UNA SUV HÍBRIDA ENCHUFABLE



- ❖ Combina: la eficiencia de un motor eléctrico y la libertad de un motor a combustión
- ❖ Ofrece potencia, autonomía y un consumo imbatible en su categoría
- ❖ 3 modos de conducción: Pure, Hybrid y Power

DISEÑADA PARA QUIENES BUSCAN ELEGANCIA, ESPACIO Y SEGURIDAD SIN COMPROMETER EL RENDIMIENTO



• Rines de aluminio 19"



• Espejos exteriores con ajuste eléctrico y calefactados



• Faros delanteros LED con función "Follow me home"



SIÉNTETE CÓMODO POR EL GRAN ESPACIO  
QUE OFRECE LA SEGUNDA FILA DE ASIENTOS  
PLEGABLES CON SALIDA DE AIRE ACONDICIONADO

- Cajuela con apertura eléctrica de altura regulable y asientos abatibles 60:40

CONOCE LOS ATRIBUTOS  
DE GEELY EX5 EM-I, UN MODELO  
HÍBRIDO ENCHUFABLE

- Techo panorámico con vidrio corredizo frontal



- Consola central flotante con perilla multicomando



- Asientos delanteros con ajuste eléctrico



Panel de instrumentos  
LCD de 10.2"

Pantalla táctil HD de 15.4"

Asistente inteligente de voz

"Hola Geely..."

Volante multifuncional  
con ajuste de altura  
y profundidad

Iluminación ambiental  
multicolor LED

- Sistema de audio Flyme Sound con 16 bocinas






• Asistente de mantenimiento de carril (LKA)




• Frenado autónomo de tráfico cruzado trasero (RCTB)



• Frenado de emergencia autónomo (AEB)



• 6 bolsas de aire:  
2 frontales  
2 laterales  
2 laterales tipo cortina



• Plataforma GEA nacida para vehículos de nuevas energías



- Aire acondicionado automático con sistema inteligente
- Control y monitoreo del vehículo con Geely App
- Head Up Display
- Vestiduras de asientos con piel sintética perforada
- Imagen panorámica 540°
- Viseras para conductor y copiloto con espejo de vanidad iluminado

- Garantía defensa a defensa por 5 años y/o 150,000 km. Lo que ocurra primero
- Garantía de Bateria HV, motor eléctrico y controlador de motor por 8 años y/o 150,000km. Lo que ocurra primero
- Términos de servicio y restricciones

150 000 KM  
**5 AÑOS GARANTÍA**

150 000 KM  
**8 AÑOS GARANTÍA**

**ROAD ASSISTANCE**



# ¿QUÉ ES GEELY?



Geely Holding, fundada en 1986, ingresó al sector automotriz en 1997 y hoy es una de las marcas líderes de la industria. Desde 2012 figura en la lista Global 500 de Fortune y en 2023 fue reconocida por Brand Finance como una de las 10 marcas automotrices más valiosas, siendo la única empresa china en lograrlo. Con más de 140,000 empleados en el mundo, ha invertido más de 200 mil millones de RMB en innovación y desarrollo, fortaleciendo su liderazgo global.

## MARCAS GEELY HOLDING

GEELY AUTO - ZEEKR - VOLVO - LYNK&CO - PROTON - LOTUS - LEVC - RADAR - LIVAN - POLESTAR



# CENTROS DE DISEÑO Y DESARROLLO



## ¿QUÉ ES LA TECNOLOGÍA PHEV?



Un PHEV (vehículo híbrido enchufable) combina lo mejor de la electricidad y la gasolina: ideal para tus trayectos diarios con cero emisiones y perfecto para viajes largos gracias a su motor de combustión.

Te ofrece menor consumo, más autonomía y un manejo eficiente, mientras disfrutas de una tecnología avanzada que conecta tu presente con la movilidad del futuro.

## CENTROS DE INVESTIGACIÓN



Hangzhou - China



Gothenburg - Sweden



Ningbo - China



Coventry - UK

## CENTROS DE DISEÑO



Shanghai - China



Gothenburg - Sweden



Coventry - UK



Milan - Italy