





ESPECIFICACIONES		GF Suite		CARACTERÍSTICAS INTERIORES		GF Suite	
Motor	2.0T			Vestiduras de asientos con piel sintética			
Desplazamiento (cm3)	1,969			Vidrios de un toque arriba/abajo con función anti-aprisionamiento			
Potencia máxima (HP)	215 @ 5,000 rpm			Volante con ajuste manual de altura y profundidad			
Torque máximo (Nm)	325 @ 2,000-3,500 rpm			Volante forrado con piel sintética			
Estándar de emisiones	Euro 5						
Tipo de gasolina	91 octanos						
Transmisión	DCT húmeda de 7 velocidades						
Modos de manejo	Sport, Comfort, Eco						
Aceleración 0-100 km/h (segundos)	7.9						
Sistema Start-stop							
Dirección eléctrica asistida (EPS)							
Suspensión delantera / trasera	Tipo MacPherson / Multi-link						
Tracción	Delantera						
DIMENSIONES Y CAPACIDADES		GF Suite		SEGURIDAD		GF Suite	
Largo / Ancho / Alto (mm)	4,860 / 1,910 / 1,770			Advertencia de cinturón de seguridad delantero			
Distancia entre ejes (mm)	2,825			Asistencia de frenado hidráulico (HBA)			
Distancia sobre el piso (mm)	Con carga: 168 / Sin carga: 184			Asistente de arranque en pendiente y control de descenso (HAC / HDC)			
Capacidad de cajuela detrás de la 3a fila (L)	227			Bolsas de aire frontales para conductor y copiloto			
Capacidad de cajuela con la 3a fila plegada (L)	628			Bolsas de aire laterales para conductor y copiloto			
Capacidad de cajuela máxima 2a y 3a fila plegadas (L)	2,360			Bolsas de aire laterales tipo cortina (2)			
Capacidad de tanque de combustible (L)	60			Cinturones de seguridad de 3 puntos en todas las plazas			
Capacidad de pasajeros y configuración de asientos	7 (2+3+2)			Desconexión de motor y liberación de seguros de puertas en caso de colisión			
Llantas y rines de aluminio	235/50 R19			Freno de mano electrónico (EPB) con Auto-Hold			
Llanta de refacción	Temporal			Frenos delanteros de disco ventilado y traseros de disco sólido			
Peso vehicular (kg)	1,705			Monitor de presión de llantas directo (TPMS)			
CARACTERÍSTICAS EXTERIORES		GF Suite		Prevenición anti vuelco (ARP)			
Antena tipo aleta de tiburón				Sensores de estacionamiento delanteros			
Cajuela con apertura eléctrica de altura regulable				Sensores de estacionamiento traseros			
Espejos exteriores calefactados				Sistema antibloqueo de frenos (ABS)			
Espejos exteriores con ajuste y plegado eléctrico				Sistema de anclaje ISOFIX			
Faros delanteros LED con iluminación automática				Sistema de control de tracción (TCS)			
Función "Follow me Home"				Sistema de distribución electrónica de frenado (EBD)			
Función de verano con llave inteligente				Sistema electrónico de estabilidad (ESC)			
Limpia parabrisas frontal con sensor de lluvia							
Limpia parabrisas trasero							
Llave inteligente - entrada / salida							
Rieles en el techo							
Techo panorámico con vidrio corredizo frontal							
CARACTERÍSTICAS INTERIORES		GF Suite		SISTEMAS AVANZADOS A LA CONDUCCIÓN - ADAS		GF Suite	
Aire acondicionado automático de doble zona				Advertencia de apertura segura de puertas traseras (DOW)			
Asiento del conductor con ajuste eléctrico (6)				Advertencia de colisión trasera (RCW)			
Asiento del conductor con memorias (2)				Advertencia de salida de carril (LDW)			
Asiento del copiloto con ajuste eléctrico (4)				Alerta de tráfico cruzado trasero (RCTA)			
Asientos de segunda fila plegables al piso 35:30:35				Asistente de cambio de carril (LCA)			
Asientos de tercera fila plegable al piso 50:50				Asistente de mantenimiento de carril (LKA)			
Asientos delanteros ventilados				Asistente de mantenimiento de carril de emergencia (ELKA)			
Cargador inductivo para smartphone				Asistente en tráfico pesado (TJA)			
Compartimiento para lentes				Control de velocidad crucero adaptativo (ACC)			
Control crucero				Control inteligente de luces altas (IHBC)			
Control de velocidad del A/C en 3a fila				Detector de punto ciego (BSD)			
Espejos de vanidad				Frenado de emergencia autónomo (AEB)			
Filtro de aire CN95 para cabina							
Imagen panorámica de 360°							
Integración con CarPlay®							
Integración QDlink para smartphone**							
Panel de instrumentos TFT de 10.25"							
Pantalla de infoentretenimiento de 12.3"							
Puertos USB delanteros (2) y traseros (2)							
Salida de aire acondicionado en 2a y 3a fila							
Sistema de audio con 6 bocinas							
Toma de 12V delantera y cajuela							
RENDIMIENTO (KM/L)*		EMISIONES CO2 (G/KM)*					
Ciudad	12.99						
Carretera	17.69						
Combinado	14.76						
COLOR INTERIOR		COLOR EXTERIOR					
							
NEGRO		AZUL		GRIS		BLANCO	
						NEGRO	

Las especificaciones aplican para OKAVANGO 2026. Geely Auto México Corporation se reserva el derecho de efectuar cualquier modificación sin previo aviso con respecto a colores, versiones, equipos o especificaciones. Los colores mostrados pueden variar ligeramente de los colores reales por las limitaciones del proceso de impresión. *Los rendimientos de combustible y emisiones de CO2 se obtienen bajo condiciones controladas de laboratorio, que pueden diferir o variar en condiciones y situaciones de manejo diarias, debido a factores y condiciones externas tales como, de forma enunciativa y no limitativa, ambientales o geográficas. Lo anterior, dando cumplimiento a lo establecido en la NOM-163-SEMARNAT-SCFI-2013 y en la Ley para el Aprovechamiento Sustentable de la Energía. Este vehículo contiene los dispositivos de seguridad obligatorios de conformidad con la NOM-194-SE-2021 **No todos los teléfonos inteligentes son compatibles, verificar disponibilidad en su modelo telefónico.

OKAVANGO

2026



VIVE EN GRANDE

